



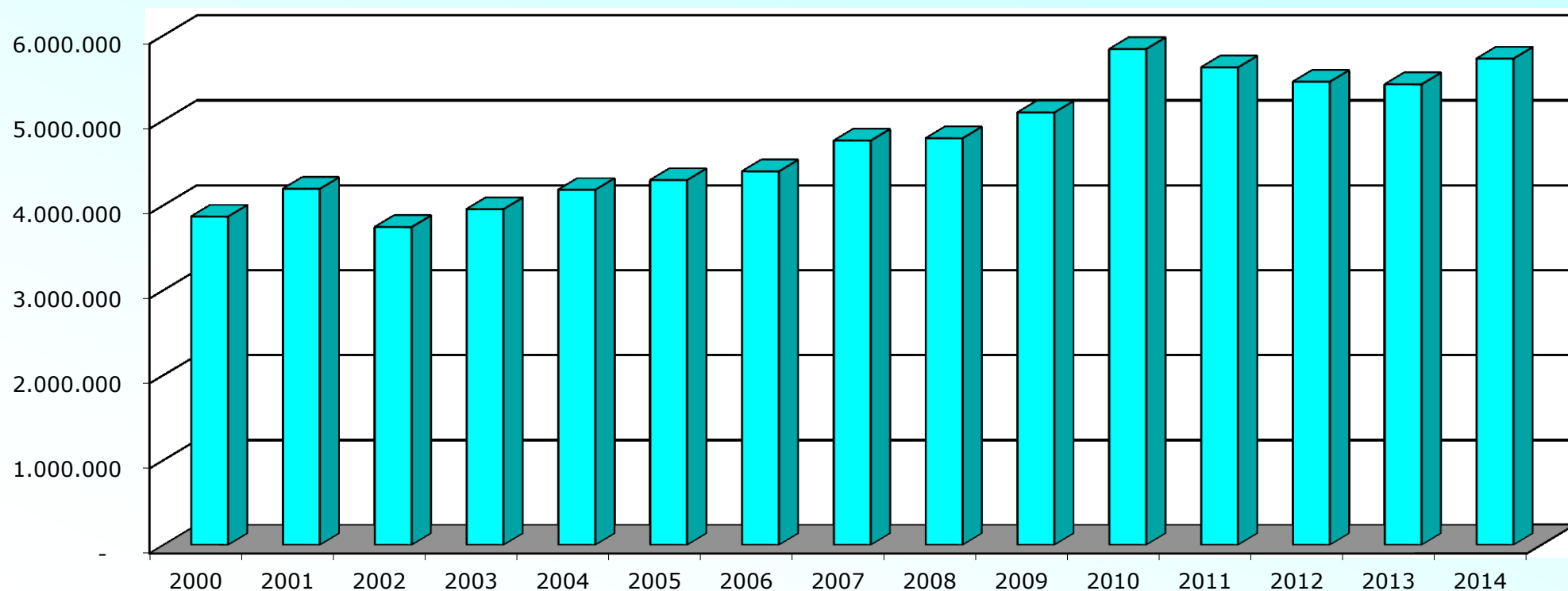
Ospedale
di Circolo

Fondazione
Macchi

Struttura Regionale di Coordinamento AREU

L'Autosufficienza dei Plasmaderivati in Regione Lombardia

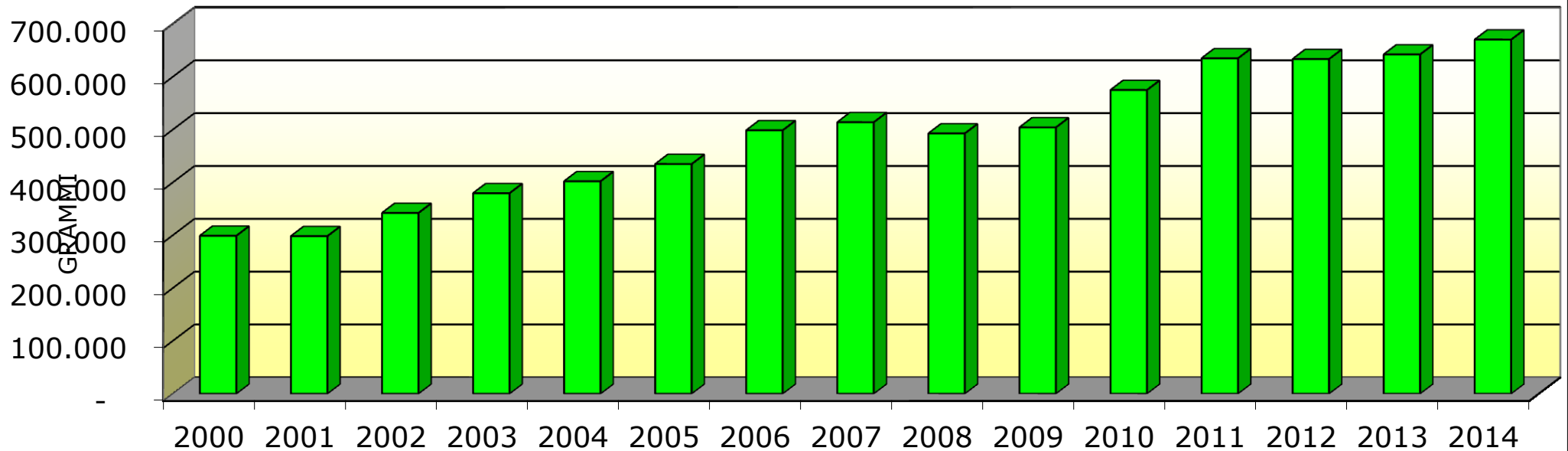
Albumina



Il 66% (versus 66% del 2013) circa del consumo è coperto dal prodotto fornito dalla lavorazione regionale (3.791.960 g)

Il consumo annuale di Albumina, in Lombardia, pari a Kg 574/mln di abitanti, è in crescita rispetto allo scorso anno (Kg 540) anche a causa della criticità di presidi terapeutici alternativi, quali gli amidi. Esistono comunque in assoluto margini di miglioramento soprattutto sul versante dell'appropriatezza dei consumi, mettendo a confronto l'Italia con Kg 599, la Germania con Kg 201, la Spagna con Kg 295, la Francia con Kg 279, gli USA con 462, il Canada con 288 Kg e il Giappone con 281 Kg/mln di abitanti. I dati sono relativi al 2013 e sono pubblicati annualmente dal Marketing Research Bureau.

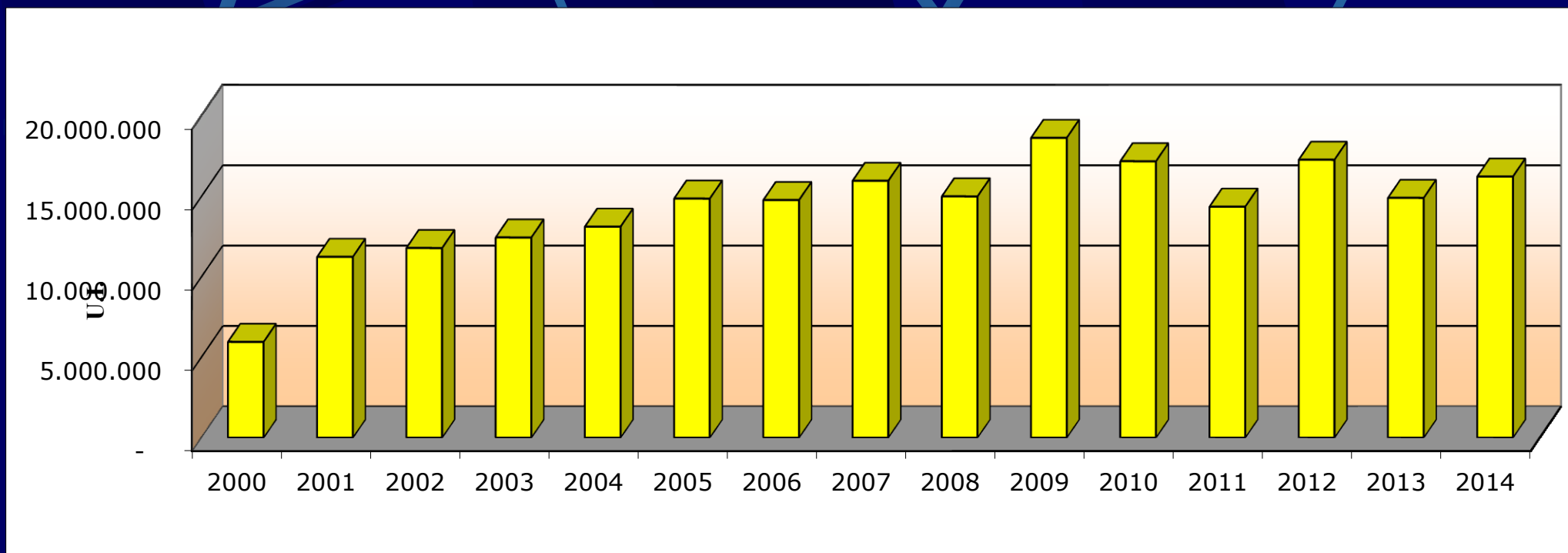
Immunoglobuline



L' 84 % del consumo viene coperto dal prodotto regionale (564.170 g)

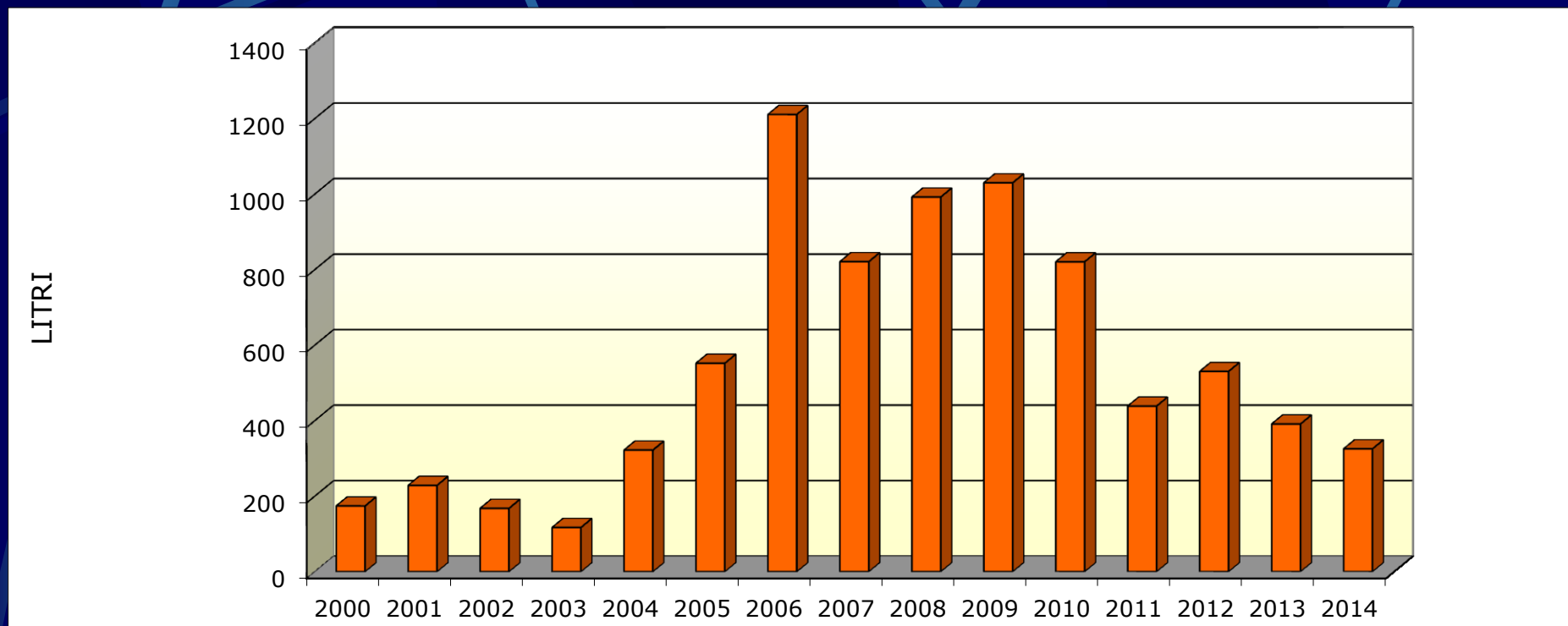
Il consumo annuale di Immunoglobuline generiche e.v. in Lombardia è di Kg 67/mln di abitanti, valore simile a quello dello scorso anno. E' possibile confrontare il dato con l'Italia con Kg 67, la Germania con Kg 68, la Spagna con Kg 70, la Francia con Kg 111, gli USA con Kg 170, il Canada con Kg 168 e il Giappone con Kg 31/mln di abitanti, e sottolineare come i comportamenti nazionali siano i più diversi, legati a logiche di politica sanitaria non confrontabili. I dati, relativi al 2013 sono ufficiali e sono pubblicati annualmente dal Marketing Research Bureau.

Consumi di Immunoglobuline specifiche anti epatite B



Il prodotto regionale copre il 74% della formulazione endovenosa con scorte di anni precedenti, ma la quantità ridotta di plasma iperimmune rende difficoltosa la continuazione della produzione

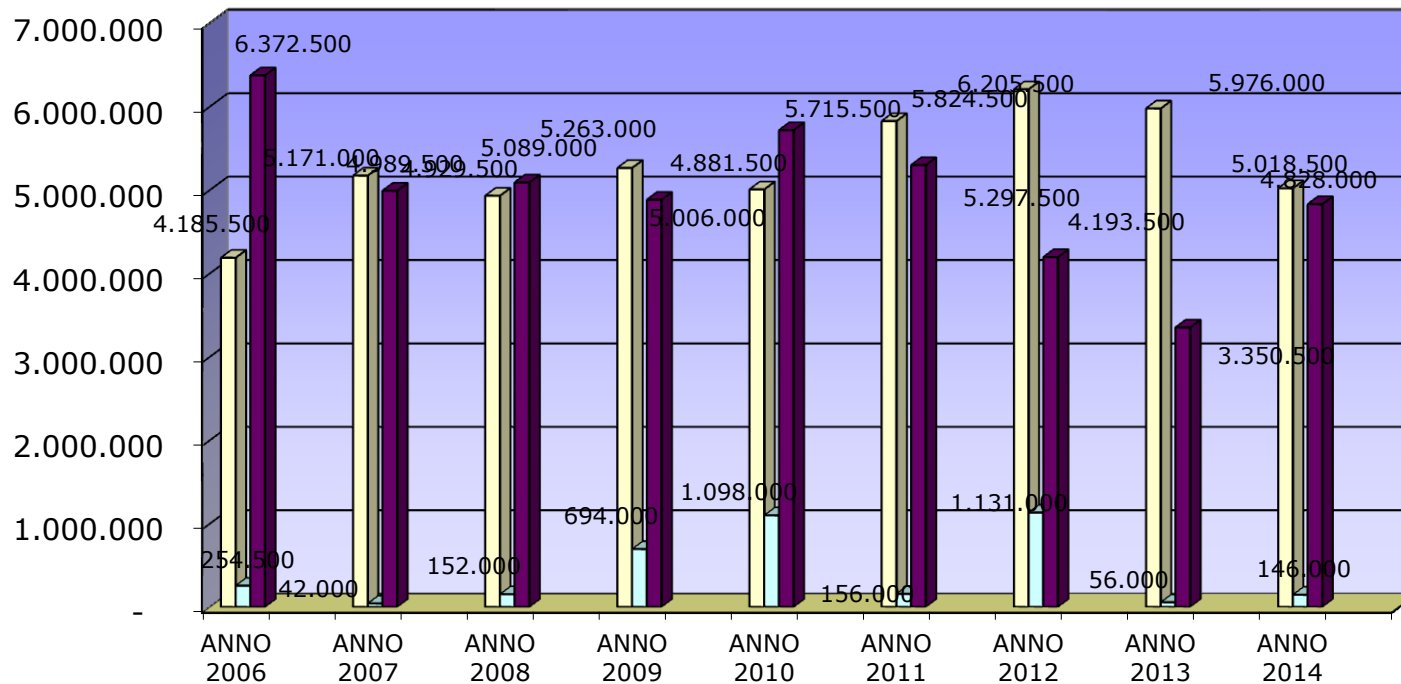
Litri di plasma iperimmune per Ig antiepatite B prodotti nella nostra Regione negli anni



Il fabbisogno regionale è soddisfatto da circa 2500 litri di plasma iperimmune

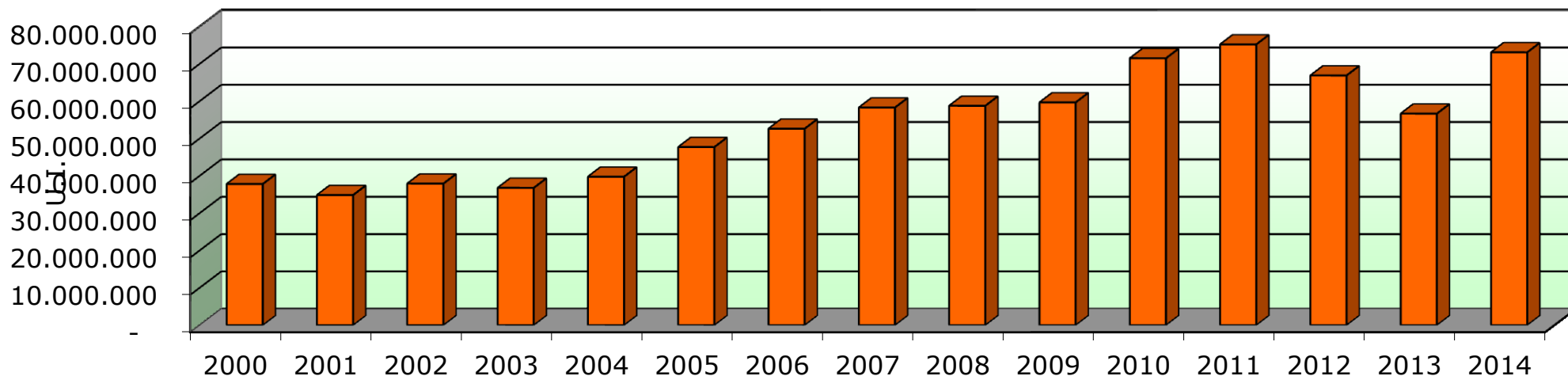
Antitrombina

**CONFRONTO UTILIZZO ANTITROMBINA III NEGLI ANNI
2006-2007-2008-2009-2010-2011-2012-2013-2014**



Siamo stati in grado di soddisfare il 50% del fabbisogno pur avendo una potenzialità del 100%

Fattore VIII



Nel 2014:

25 milioni di unità sono rappresentati da fattore VIII plasmaderivato di cui l'80% dal prodotto regionale

48 milioni di unità sono rappresentati da fattore VIII ricombinante

Percentuale autosufficienza anno 2014

	percentuale	note
Albumina	66	Ridurre i consumi
Ig vena	84	Aumentare la produzione
AT	50	Modulare la tariffa
Fattore VIII plasmaderivato	80	OK rispondere alla necessità
Fattore IX	58	OK rispondere alla necessità
Complesso protrombinico	91	OK rispondere alla necessità
Ig anti epatite B	74	Valutare opportunità